

ONDERHOUDSGIDS

Hoe de schoonheid van uw parket bewaren?

Blanchon

Quality is in our nature*

* Kwaliteit is onze natuur

Onderhoudsproducten aangepast aan de door u gekozen vloer...



- Gelakt parket
- Laminaatvloeren
- Vinylvloeren
of -tegels
- Geolied parket
- Geboend parket

...Voor een duurzaam behoud van de schoonheid van uw parket.

Al bijna 60 jaar voeren de laboratoria van Blanchon samen met professionele parketleggers onderzoek uit om krachtige onderhoudsproducten te ontwikkelen die het karakter van het hout respecteren.

Blanchon
Quality is in our nature*

Enkele gebruiksaanwijzingen ...



De afwerking (lak of olie) laten uitharden tijdens de 10 dagen na het aanbrengen.



Normaal onderhoud: regelmatig schoonmaken met een stofzuiger of bezem.



Een tapijt of mat aan de ingang leggen om krassen te voorkomen.



Beschermende viltjes onder de poten van meubels en plaatsen.



Het parket nooit overvloedig met water wassen, steeds goed uitgewrongen materiaal gebruiken.


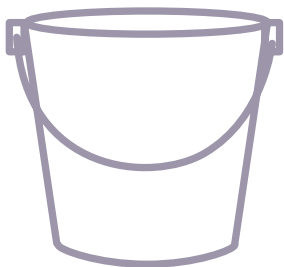


Geen agressieve, ammoniakhoudende, schurende of siliconenhoudende detergents gebruiken.

Aanbevolen MATERIAAL

Borstel of microvezeldoek

- Gemakkelijk en snel aan te brengen
- Laat geen sporen en geen stilstaand water achter op het parket



Een microvezeldoek mag machinaal worden gewassen

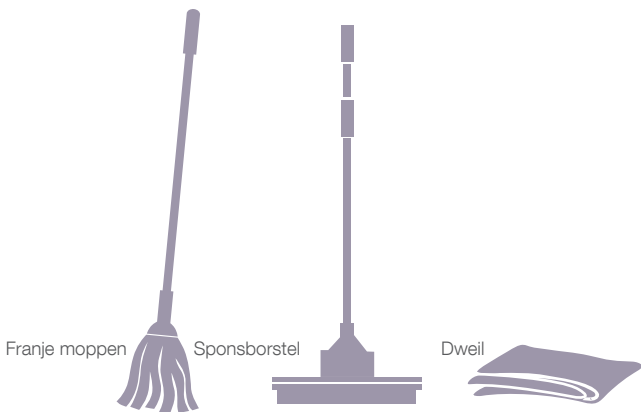
Huishoudemmer

- Om producten te verdunnen en om te spoelen met proper water

Luw water gebruiken om doeltreffender schoon te maken

Steeds proper en goed uitgewrongen materiaal gebruiken.

Als u geen borstel of microvezeldoek hebt, kunt u ook een dweil, spons- of Franje moppen gebruiken en moet u erop letten dat ze steeds goed zijn uitgewrongen.



Alle oppervlakken

Dagelijkse schoonmaak

Lagoon®

- Universeel zacht reinigingsmiddel.
- Gebruiksklaar.
- Geschikt voor alle oppervlakken: gelakte en geoliede (ter plaatse of in de fabriek afgewerkte) parketvloeren, laminaat - of kunststofvloeren.
- Bewaart het originele aspect.
- Laat geen sporen achter.
- Verkrijgbaar in een **spray** van 0,5L, **navullingen** in een jerrycan van 2,5L en in de vorm van een **kit** met: 1 spray Lagoon® 0,5L + 1 microvezelbezem.



Gebruiksklaar



• U kunt Lagoon® ook rechtstreeks op de microvezel verstuiven.

Gebruiksaanwijzing:

1. De vloer ontstoffen (stofzuiger, bezem).
2. Lagoon® rechtstreeks op een deel van de vloer verstuiven en schoonmaken met de microvezelbezem. Deze handeling herhalen voor de rest van de ruimte.
3. Afspoelen is overbodig. Laten drogen.

*Behalve geboend parket



Nieuwe look, nieuwe namen,
... dezelfde formule!



Gevernist parket, laminaat- en kunststofvloeren

■ **Regelmatig schoonmaken** Cleaner Lisabril®

- **Ontvet, reinigt** en zorgt voor schone oppervlakken zonder sporen.
- **Verlevendigt** glanzende, satijnen, matte, ultramatte, ultra naturele, ruwhouten, natuurhouten of onzichtbaar gelakte parketvloeren.
- **Het onderhoudt de werking** van de metalliseermiddelen zonder de laklaag aan te tasten.
- **Behoudt** het oorspronkelijke aspect van de vloer.
- Niet gladmakend.
- Perfect aangepast voor het onderhoud van gym- en sportzalen.
- **Verkrijgbaar in 1L en 5L.**

Gebruiksaanwijzing:

1. 2 glazen (100 ml) verdunnen in 5L lauw water.
2. Op de vloer uitstrijken met een goed uitgewrongen microvezeldoek.
3. 15 min laten drogen.



- **Ideaal voor grote oppervlakken.**
- **Zonder spoelen.**

■ **Grondig schoonmaken en ontvetten** Polish remover

- **Krachtige remover.**
- Verwijdert de vlekken die achterblijven na de regelmatige schoonmaakbeurten: zwarte strepen, opeenhopingen van vet... .
- Geschikt voor het schuren van vuile kunststofvloeren en tegels.
- **Verkrijgbaar in 1L en 5L.**

Gebruiksaanwijzing:

1. 2 glazen (5 à 10%) verdunnen in 5L warm water.
2. Schoonmaken met een goed uitgewrongen microvezeldoek.
3. Tweemaal zorgvuldig spoelen met proper water.



- **2-in-1-product:**
2 mogelijke gebruikswijzen naargelang de dosering.

Wanneer uw parket tekenen van slijtage vertoont (dof aspect, microkrassen), kunt u het **eenvoudig renoveren** door middel van een **metallisering**.

■ Beschermen en renoveren Polish protector

- Brengt een beschermende film aan om het originele aspect van het parket te beschermen en te bewaren.
- **Herstelt het uniforme** aspect van doffe en versleten parketvloeren.
- **Verwijdert microkrassen.**
- **Glijdt niet, siliconenvrij:** gladheid getest volgens de norm NF EN 13036-4.
- Snel opnieuw betreedbaar.
- **Verkrijgbaar in 1L en 5L.**

SATINGLANS: doet de schittering van glanzende en gesatineerde afwerkingen herleven.

OF

MAT ASPECT - MÉTAMAT®: voor matte afwerkingen en afwerkingen met een ruw houten aspect, natuurwas. Glanzende vloeren kunnen ook "matter" gemaakt worden.

Gebruiksaanwijzing:

1. Het parket moet droog en schoon zijn.
2. De Metallisierende Polish PUUR aanbrengen in 1 of 2 lagen met een goed uitgewrongen microvezel.
3. 1 uur tussen de lagen laten drogen.

■ Een metallisering voorbereiden Polish remover

- **Zacht afbijtmiddel.**
- Verwijdert oude metalliseerlagen op de oorspronkelijke lak.

Gebruiksaanwijzing:

1. 4 glazen (10 à 20%) verdunnen in 5 l warm water.
2. Uitstrijken met een goed uitgewrongen microvezeldoek. Kan worden gebruikt met een boenmachine met fijne schuurpads (groen of zwart).
3. Enkele minuten laten inwerken.
4. De resten bijeenvegen en tweemaal zorgvuldig spoelen met zuiver water.



- **Laat de lak langer meegaan, vooral in druk belopen lokalen.**



Afbijtmiddel vóór metallisering:



Geolied parket

■ **Regelmatig schoonmaken** Natuurlijke zeep

- Specifiek aangepast voor de regelmatige schoonmaak van alle geoliede parketvloeren.
- Rijk aan plantaardige oliën.
- **Beschermt en versterkt** het natuurlijk aspect van geolied hout.
- Stofwerend.
- **Droogt zeer snel.**
- **2 kleuren: kleurloos en wit** voor heldere afwerkingen.
- **Verkrijgbaar in 1L en 5L.**

Gebruiksaanwijzing:

1. Goed schudden voor gebruik.
2. 1 glas (50 ml) verdunnen in 5L water.
3. Aanbrengen met een goed uitgewrongen microvezeldoek.



- **Zonder spoelen.**
- **Aangename geur.**

■ **Grondig schoonmaken en ontvetten** Powerful cleaner

- **Krachtig ontvettings- en reinigingsmiddel.**
- **Verwijdert grondig** het hardnekkigste vuil en de hardnekkigste vlekken (zwarte strepen, enz.).
- Verwijdert opgestapeld vuil.
- Grondlaag om oppervlakken opnieuw te oliën (onderhouds- of originele olie).
- **Verkrijgbaar in 1L.**

Gebruiksaanwijzing:

- Op watergedragen olie: 2 glazen (100 ml) verdunnen in 5L lauw water.
 - Op traditionele olie: 4 glazen (200 ml) verdunnen in 5L lauw water.
1. Aanbrengen met een goed uitgewrongen microvezeldoek.
 2. De resten bijeenvegen en tweemaal zorgvuldig spoelen met zuiver water.



- **Kan worden gebruikt met een boenmachine met fijne schuurpads (rood of groen).**

NIEUW

■ Traditionele geoliede parketvloeren onderhouden

Onderhoudsolie

- Voor het onderhoud van alle traditionele oliën: Parketolie, Hardwaxoil en Solid'Oil™ en in de fabriek afgewerkte geoliede parketvloeren.
- **Uitstekend herstellend vermogen.**
- **Beschermt en versterkt het natuurlijk aspect van geolied hout.** Stofwerend.
- **3 kleuren:**
 - **Natuurlijk** voor licht of ongebeitst hout.
 - **Wit** voor wit of grijs geoliede parketvloeren.
 - **Houttinten** voor exotisch hout en donkere tinten.
- **Verkrijgbaar in 1L en 2,5L.**

Gebruiksaanwijzing:

1. Het parket moet droog en schoon zijn.
2. Gebruiksklaar. Goed schudden voor gebruik.
3. Aanbrengen in zeer fijne lagen en afdrogen met een katoenen doek.
4. 4 tot 6 uur laten drogen alvorens de ruimtes opnieuw te betreden.



- Kan worden gepolijst met een boenmachine met een beige pad.

■ Met parketolie milieu geoliede parketvloeren onderhouden

Onderhoudsolie parket milieu

- **Bewaart, voedt en herstelt** parketvloeren, houten vloeren en werkvlakken.
- Watergedragen, geurloze formule.
- Stofwerend.
- **2 kleuren:**
 - **Kleurloos mat** voor de aanzichten natuurlijk hout, ruw hout en eik.
 - **Ultramat** voor aanzichten natuurlijk effect en ultramat.
- **Verkrijgbaar in 1L en 5L.**

Gebruiksaanwijzing:

1. Het parket moet droog en schoon zijn.
2. Goed schudden voor gebruik.
3. Een zeer fijne laag aanbrengen met een microvezelbezem.
4. 30 minuten laten drogen.



- Zonder boenen.
- Snel drogend.

Alle geoliede parketvloeren onderhouden

Universal maintenance oil

- Bewaart, voedt en herstelt alle ter plaatse en in de fabriek afgewerkte geoliede parketvloeren.
- **Compatibel met alle geoliede afwerkingen** (traditionele of watergedragen formule).
- **Verlevendigt** het aspect van dof parket.
- Watergedragen, geurloos.
- **Uitstekend herstellend vermogen.**
- **Niet glijdend – zonder boenen.**
- **2 afwerkingen:** gesatineerd, mat.
- **Verkrijgbaar in spray 0,5L, bus 1L.**

Gebruiksaanwijzing:

1. Het parket moet droog en schoon zijn.
2. Verstuiven en afdrogen met een microvezelbezem.
3. 15/20 minuten laten drogen.

Na elk gebruik de buis van de verstuiver spoelen met proper water.



- **Zeer gemakkelijke aan te brengen in sprayvorm.**
- **Zeer sneldrogend: 15/20 min.**

NIEUW

Wanneer onderhouden of renoveren?

Onderhoud: Het is belangrijk om geoliede parketvloeren regelmatig te onderhouden zodra de oppervlakte zijn natuurlijke glans verliest: dof aspect, normale gebruiksslijtage, microkrassen, enz.

Renovatie: Indien een zone van het parket sterke slijtage vertoont: hardnekkige vlekken, krassen, slijtage van het hout, wordt aangeraden om deze zone na een plaatselijke schuurbeurt (met een fijn schuurmiddel) opnieuw te **impregneren met de originele olie**, om kleurverschillen te vermijden.

■ Geboend parket onderhouden en renoveren

Vloeibare Was

- Renoveert geboende parketvloeren en geeft hen hun oorspronkelijke glans terug.
- Hoog gehalte aan edele wassoorten.
- Vloeibare textuur om gemakkelijker aan te brengen.
- Zeer aangename geur.
- **2 kleuren:** kleurloos (wit), naturel (geel).
- **Verkrijgbaar in 1L en 5L.**

Gebbruiksaanwijzing:

1. Regelmatig uitstrijken met een propere en droge katoenen doek.
2. Na het drogen opboenen met een wollen doek.
3. Aanbrengen in 2 lagen voor een mooie afwerking en een goed standvermogen.





Voor meer informatie
over het onderhoud van uw
parketvloeren kunt u terecht
bij uw specialist of op

www.blanchon.com

Door steeds specifiek aangepaste onderhoudsproducten te gebruiken zal uw parket langer meegaan. **Blanchon** wil steeds betere producten ontwikkelen met aandacht en respect voor mens en milieu.

BLANCHON S.A.

50 8^{ème} rue
69800 SAINT-PRIEST -FRANCE
Service Consommateurs : **04 72 89 06 04** (Fax : 04 78 70 07 18)

Export Lines

Tel.: **(0033) 472 89 06 09** - Fax: (0033) 472 89 06 02



Blanchon
Quality is in our nature*

